

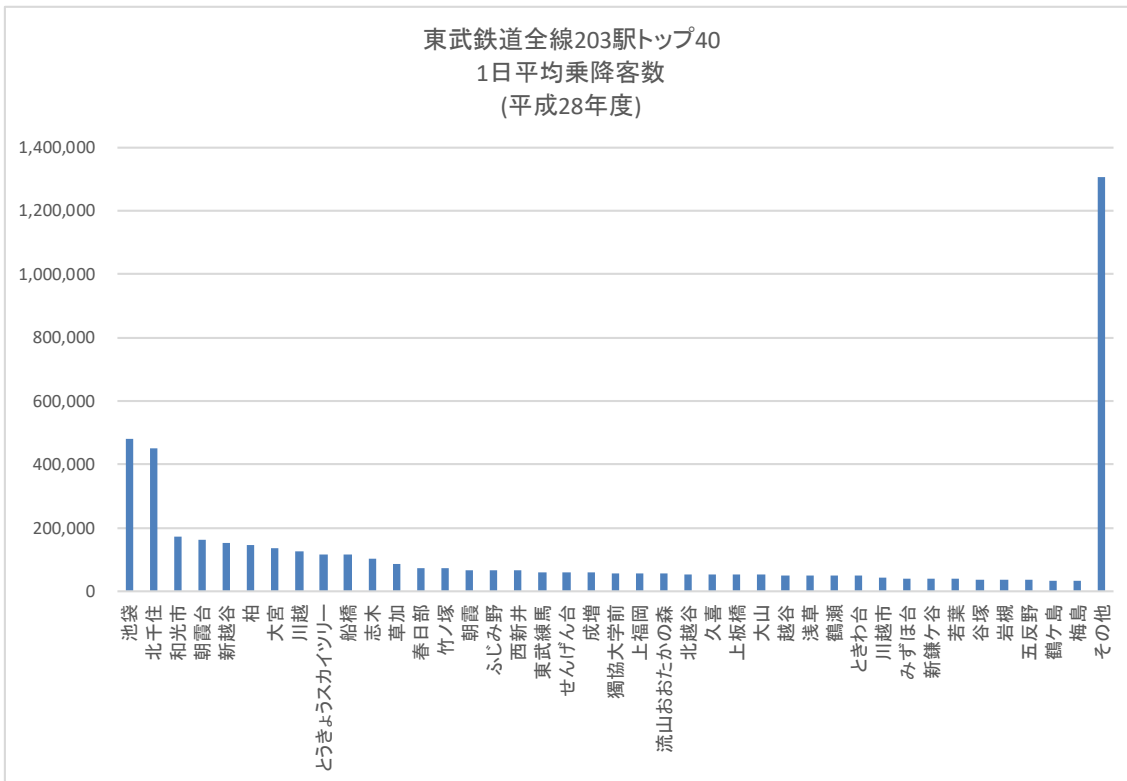
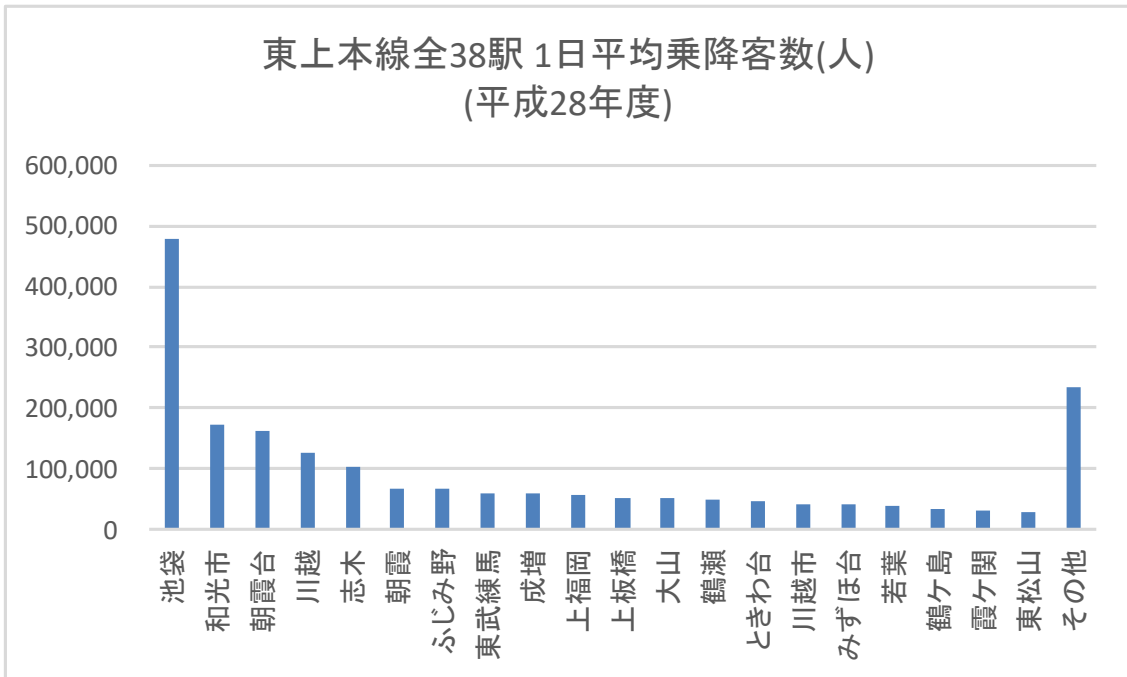
東武鉄道	全12路線	乗降人数	平成28年度
東上本線	1,999,449	1,999,449	40.15%
伊勢崎線	1,790,351	1,790,351	35.95%
野田線	948,962	948,962	19.05%
日光線	86,880	86,880	1.74%
亀戸線	48,970	48,970	0.98%
越生線	40,887	40,887	0.82%
宇都宮線	23,983	23,983	0.48%
大師線	13,999	13,999	0.28%
佐野線	8,157	8,157	0.16%
桐生線	6,932	6,932	0.14%
小泉線	6,422	6,422	0.13%
鬼怒川線	5,180	5,180	0.10%
		4,980,172	100.00%

東武東上線乗降客ランキング(平成28年度)

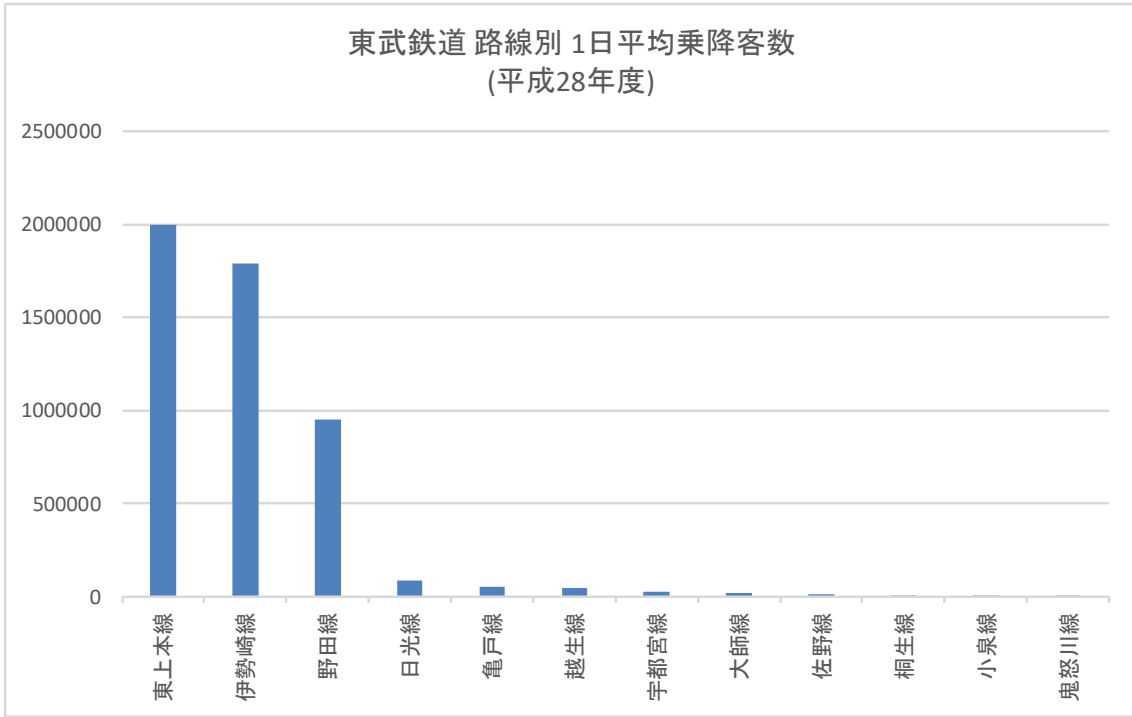
	駅名	開設年月日	乗降人員(人)	所在地
1	池袋	大3.5.1	479,869	東京都豊島区西池袋1-1-21
2	和光市	昭9.2.1	172,336	埼玉県和光市本町4-6
3	朝霞台	昭49.8.6	161,320	埼玉県朝霞市東弁財1-4-17
4	川越	大4.4.1	126,600	埼玉県川越市脇田町24-9
5	志木	大3.5.1	103,779	埼玉県新座市東北2-38-1
6	朝霞	大3.5.1	67,221	埼玉県朝霞市本町2-13-52
7	ふじみ野	平5.11.15	66,149	埼玉県富士見市ふじみ野東1-26-1
8	東武練馬	昭6.12.29	60,246	東京都板橋区徳丸2-2-14
9	成増	大3.5.1	59,147	東京都板橋区成増2-13-1
10	上福岡	大3.5.1	56,161	埼玉県ふじみ野市上福岡1-1-1
11	上板橋	大3.6.17	51,183	東京都板橋区上板橋2-36-7
12	大山	昭6.8.25	51,086	東京都板橋区大山町4-1
13	鶴瀬	大3.5.1	48,918	埼玉県富士見市鶴瀬東1-11-1
14	ときわ台	昭10.10.20	47,714	東京都板橋区常盤台1-43-1
15	川越市	大3.5.1	41,542	埼玉県川越市六軒町1-4-4
16	みずほ台	昭52.10.21	40,961	埼玉県富士見市東みずほ台2-29-1
17	若葉	昭54.4.2	37,829	埼玉県坂戸市関間4-13-1
18	鶴ヶ島	昭7.4.10	33,772	埼玉県鶴ヶ島市大字上広谷18-5
19	霞ヶ関	大5.10.27	29,854	埼玉県川越市霞ヶ関東1-1-4
20	東松山	大12.10.1	29,475	埼玉県東松山市箭弓町1-12-11
21	坂戸	大5.10.27	28,594	埼玉県坂戸市日の出町1-1
22	中板橋	昭8.7.12	27,777	東京都板橋区弥生町33-1
23	高坂	大12.10.1	25,714	埼玉県東松山市大字高坂1333-2
24	新河岸	大3.6.17	24,407	埼玉県川越市大字砂914-5
25	柳瀬川	昭54.11.8	20,703	埼玉県志木市館2-5-1
26	北坂戸	昭48.8.21	19,803	埼玉県坂戸市末広町1
27	下赤塚	昭5.12.29	16,486	東京都板橋区赤塚新町1-23-1
28	下板橋	大3.5.1	15,800	東京都豊島区池袋本町4-43-11
29	森林公園	昭46.3.1	14,436	埼玉県比企郡滑川町大字羽尾3977-1
30	小川町	大12.11.5	10,359	埼玉県比企郡小川町大字大塚1145
31	北池袋	昭9.5.1	9,589	東京都豊島区池袋本町1-36-6
32	武蔵嵐山	大12.11.5	7,594	埼玉県比企郡嵐山町大字菅谷135-6
33	つきのわ	平14.3.26	5,004	埼玉県比企郡滑川町月の輪1-1-1
34	寄居	大14.7.10	3,884	埼玉県大里郡寄居町大字寄居1211-1
35	男衾	大14.7.10	1,705	埼玉県大里郡寄居町大字富田1792-1
36	鉢形	大14.7.10	1,110	埼玉県大里郡寄居町大字鉢形16-1
37	東武竹沢	昭7.7.23	757	埼玉県比企郡小川町大字鞆負680-4
38	玉淀	昭9.4.1	565	埼玉県大里郡寄居町大字寄居824-1

東武鉄道 全線・全203駅ランキング(平成28年度) トップ40

順位	駅名	開設年月日	乗降人員	(所在地)
1	池袋	大3.5.1	479,869	東京都豊島区西池袋1-1-21
2	北千住	明32.8.27	450,046	東京都足立区千住旭町42-1
3	和光市	昭9.2.1	172,336	埼玉県和光市本町4-6
4	朝霞台	昭49.8.6	161,320	埼玉県朝霞市東弁財1-4-17
5	新越谷	昭49.7.23	150,581	埼玉県越谷市南越谷1-11-4
6	柏	明44.5.9	144,666	千葉県柏市末広町1-1
7	大宮	昭4.11.17	135,437	埼玉県さいたま市大宮区錦町630
8	川越	大4.4.1	126,600	埼玉県川越市脇田町24-9
9	とうきょうスカイツリー(旧・業平橋)	明35.4.1	116,313	東京都墨田区押上1-1-4
10	船橋	大12.12.27	114,470	千葉県船橋市本町7-1-1
11	志木	大3.5.1	103,779	埼玉県新座市東北2-38-1
12	草加	明32.8.27	85,738	埼玉県草加市高砂2-5-25
13	春日部	明32.8.27	72,879	埼玉県春日部市粕壁1-10-1
14	竹ノ塚	明33.3.21	72,287	東京都足立区竹の塚6-6-1
15	朝霞	大3.5.1	67,221	埼玉県朝霞市本町2-13-52
16	ふじみ野	平5.11.15	66,149	埼玉県富士見市ふじみ野東1-26-1
17	西新井	明32.8.27	65,602	東京都足立区西新井栄町2-1-1
18	東武練馬	昭6.12.29	60,246	東京都板橋区徳丸2-2-14
19	せんげん台	昭42.4.15	59,754	埼玉県越谷市千間台東1-62-1
20	成増	大3.5.1	59,147	東京都板橋区成増2-13-1
21	獨協大学前<草加松原>	昭37.12.1	57,480	埼玉県草加市松原1-1-1
22	上福岡	大3.5.1	56,161	埼玉県ふじみ野市上福岡1-1-1
23	流山おおたかの森	平17.8.24	55,433	千葉県流山市西初石6-181-3他
24	北越谷	明32.8.27	53,940	埼玉県越谷市大沢3-4-23
25	久喜	明32.8.27	51,748	埼玉県久喜市久喜中央2-1-1
26	上板橋	大3.6.17	51,183	東京都板橋区上板橋2-36-7
27	大山	昭6.8.25	51,086	東京都板橋区大山町4-1
28	越谷	大9.4.17	49,504	埼玉県越谷市弥生町4-11
29	浅草	昭6.5.25	49,362	東京都台東区花川戸1-4-1
30	鶴瀬	大3.5.1	48,918	埼玉県富士見市鶴瀬東1-11-1
31	ときわ台	昭10.10.20	47,714	東京都板橋区常盤台1-43-1
32	川越市	大3.5.1	41,542	埼玉県川越市六軒町1-4-4
33	みずほ台	昭52.10.21	40,961	埼玉県富士見市東みずほ台2-29-1
34	新鎌ヶ谷	平11.11.25	39,774	千葉県鎌ヶ谷市新鎌ヶ谷2-10-1
35	若葉	昭54.4.2	37,829	埼玉県坂戸市関間4-13-1
36	谷塚	大14.10.1	37,599	埼玉県草加市谷塚1-1-22
37	岩槻	昭4.11.17	35,921	埼玉県さいたま市岩槻区本町1-1-1
38	五反野	大13.10.1	35,634	東京都足立区足立3-34-6
39	鶴ヶ島	昭7.4.10	33,772	埼玉県鶴ヶ島市大字上広谷18-5
40	梅島	大13.10.1	32,927	東京都足立区梅田7-37-1



出所：東武鉄道ホームページ駅情報乗降人数を基に中湖作成



出所：東武鉄道ホームページ駅情報乗降人数を基に中湖作成